

LEDスイッチ

白

青

赤

緑

黄



パワーマーク
シルバー/ロック付き
Φ18 穴径Φ16

SIPW/WH

SIPW/BL

SIPW/RD

SIPW/GN

SIPW/YH



パワーマーク
ブラック/ロック付き
Φ18 穴径Φ16


BKPW/WH

BKPW/BL

BKPW/RD

BKPW/GN

BKPW/YH



ロック付き
SIPL/WH

ロック付き
SIPL/BL

ロック付き
SIPL/RD

ロック付き
SIPL/GN

ロック付き
SIPL/YH

イルミ付きスイッチ
シルバー
Φ18 穴径Φ16

ロック無し
SIPO/WH

ロック無し
SIPO/BL

ロック無し
SIPO/RD

ロック無し
SIPO/GN

ロック無し
SIPO/YH



ロック付き
BKPL/WH

ロック付き
BKPL/BL

ロック付き
BKPL/RD

ロック付き
BKPL/GN

ロック付き
BKPL/YH

イルミ付きスイッチ
ブラック
Φ18 穴径Φ16

ロック無し
BKPO/WH

ロック無し
BKPO/BL

ロック無し
BKPO/RD

ロック無し
BKPO/GN

ロック無し
BKPO/YH

ロック付き: 1回押してオン、もう一度押してオフ
電装品のオンオフスイッチに適してます

ロック無し: 押してオン、離すとオフ

ホーンボタン、エアサススイッチに適してます

使用例

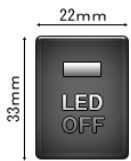


LEDイルミ付き純正風スイッチ

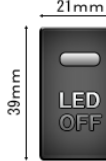
使われていないスイッチホールにぴったり収まる
純正風のスイッチです。
イルミ付きで夜間の動作状況もひと目で解ります



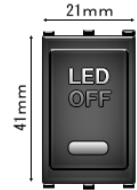
トヨタ Aタイプ
イルミネーション：グリーン




トヨタ Bタイプ
イルミネーション：アンバー




ニッサン Aタイプ
イルミネーション：アンバー



ホンダ Aタイプ
イルミネーション：アンバー



スズキ Aタイプ
イルミネーション：アンバー



ミツビシ Aタイプ
イルミネーション：ホワイト



トヨタAタイプ
EI-330
イルミネーション：グリーン

トヨタBタイプ
EI-331
イルミネーション：アンバー

日産Aタイプ
EI-332
イルミネーション：アンバー

ホンダAタイプ
EI-333
イルミネーション：アンバー

スズキAタイプ
EI-334
イルミネーション：アンバー

三菱Aタイプ
EI-335
イルミネーション：ホワイト

TOYOTA			
車名	型式	適合	備考
bB	QNC2#	トヨタB	
アイシス	M1#	トヨタB	
アクア	NHP10	トヨタA	
アルファード	ANH/MNH/ATH10	トヨタB	
	ANH/GGH/ATH20	トヨタA	
ウィッシュ	ZNE/ANE1#	トヨタB	
	ZGE2#	トヨタA	
ヴェルファイア	ANH/GGH/ATH20	トヨタA	
ヴォクシー	ZRR7#	トヨタA	
	ZRR8#/ZWR80G	トヨタA	
エスティマ	ACR/MCR 30/40	トヨタB	
	ACR/GSR5#	トヨタA	
カムリ	AVV50	トヨタA	
カローラアクシオ	E14#	トヨタA	
	E16#	トヨタA	
カローラルミオン	NZE15#/ZRE15#	トヨタA	
サクシード	NCP5#/NLP5#	トヨタB	※後期P16#も適合
ノア	ZRR7#	トヨタA	
	ZRR8#/ZWR8#	トヨタA	
ハイエース(バン・ワゴン)	TRH/KDH 2##	トヨタA/B	※4型は場所によりAタイプ
ハッツ	KGC1#/QNC1#	トヨタB	
ピクシエホック	LA300A/310A	トヨタB	
ピクシスペース	L575A/585A	トヨタB	
プリウス	ZVW30	トヨタA	
プリウス α	ZVW40	トヨタA	
プロボックス	NCP5#/NLP5#	トヨタB	※後期P16#も適合
ラウム	NCZ2#	トヨタB	

NISSAN			
車名	型式	適合	備考
エクストレイル	T31	ニッサンA	
エルグランド	E51	ニッサンA	
	E52	ニッサンA	
キューブ	Z11	ニッサンA	
	Z12	ニッサンA	
キャラバン NV350	E26	ニッサンA	
キューブキュービック	GZ11	ニッサンA	※後期のみ
ジューク	F15	ニッサンA	
スカイライン クーペ	V36	ニッサンA	
セレナ	C25	ニッサンA	
	C26	ニッサンA	
ティーダ	C11	ニッサンA	
ノート	E11	ニッサンA	
マーチ	K12	ニッサンA	
	K13	ニッサンA	
ラフェスタ	B30		
リーフ	ZE0		

HONDA			
車名	型式	適合	備考
CR-V	RM1	ホンダA	
N BOX	JF1/2	ホンダA	
アコード	CU1/2	ホンダA	
アコードツアラー	CW1/2	ホンダA	
インサイト	ZE1	ホンダA	
エリシオン	RR1/2/3/4/5/6	ホンダA	
オデッセイ	RB3/4	ホンダA	
	RC1/2	ホンダA	
ステップワゴン	RK1/2/3/4/5/6/7	ホンダA	
ストリーム	RN6/7/8/9	ホンダA	
ゼスト	JE1/2	ホンダA	
フィット	GE6/7/8/9/GP1	ホンダA	
	GK3/4/5/6/GP5	ホンダA	
フィットシャトル	GG7/8/GP2	ホンダA	
フリード	GB3/4/GP3	ホンダA	

DAIHATSU			
車名	型式	適合	備考
BOON	M30#/31#	トヨタB	
COO	M400S	トヨタB	
アルティス	AVN50N	トヨタA	
エッセ	L235S/L245S	トヨタB	
タント	L350S/L360S	トヨタB	
	L375S/L385S	トヨタB	
	LA600S/LA610S	トヨタA	
タントエグゼ	L455S/L465S	トヨタB	
ビーゴ	J200G/J210G	トヨタB	
ミラ	L275/L285	トヨタB	
ミライース	LA300S/310S	トヨタB	
ミラココア	L675S/L685S	トヨタB	
ムーヴ	L175S/L185S	トヨタB	
ムーヴコンテ	LA100S/L110S	トヨタB	
メビウス	L575S/L585S	トヨタB	
	ZVW41	トヨタA	

SUZUKI			
車名	型式	適合	備考
アルト	HA25/35	スズキA	
アルトラバン	HE21S	スズキA	
	HE22S	スズキA	
スぺーシア	MK32S	スズキA	
パレット	MK21S	スズキA	
ワゴンR	MH23S	スズキA	
	MH34S/44S	スズキA	

MAZDA			
車名	型式	適合	備考
AZワゴン	MJ23S	スズキA	
キャロル	HB25S/35S	スズキA	
フレア	MJ34S/44S	スズキA	
フレアワゴン	MM21S	スズキA	

MITSUBISHI			
車名	型式	適合	備考
アイ	HA1W	ミツビシA	
グランディス	NA4W	ミツビシA	
デリカ D5	CV1/2/5	ミツビシA	

	キースイッチ ON/OFF	KS-1		イルミ付き ラウンドスイッチ	GMS17BCA Φ32 アンバー
	キースイッチ	KS-2		イルミ付き ラウンドスイッチ	GMS17BCB Φ32 ブルー
	ピンスイッチ カバー付	PSP-10		イルミ付き ラウンドスイッチ	GMS17BCG Φ32 グリーン
	ピンスイッチ サイドタイプ	PSP-11		イルミ付き ラウンドスイッチ	GMS17BCR Φ32 レッド
	ピンスイッチ	PSP-4		イルミ付き ラウンドスイッチ	GMS17BCW Φ32 ホワイト
	ピンスイッチ ロケットタイプ	PSP-7		イルミ付き スクエアスイッチ	GMS15BSA 33x33mm アンバー
	フランジマウント ピンスイッチ	PSP-5		イルミ付き スクエアスイッチ	GMS15BSB 33x33mm ブルー
	マイクロスイッチ	MSW03G		イルミ付き スクエアスイッチ	GMS15BSG 33x33mm グリーン
	ロッカースイッチ Φ22 アンバー	RSALD		イルミ付き スクエアスイッチ	GMS15BSR 33x33mm レッド
	ロッカースイッチ Φ22 ブルー	RSBLED		イルミ付き スクエアスイッチ	GMS15BSW 33x33mm ホワイト
	ロッカースイッチ Φ22 グリーン	RSGLED		プッシュスイッチ	PS10B Φ14
	ロッカースイッチ Φ22 レッド	RSRLED		プッシュスイッチ	PS10R Φ14
	ロッカースイッチ Φ22	RS101		ウインドースイッチ	DLRS
	ロッカースイッチ Φ16	RS102			



TYCO5極リレー



オメガ5極リレー



リレーソケット BRS-007



配線付きミニリレー



ダイオード1A D1A



ダイオード3A D3A



ダイオード6A D6A



ダイオード1A D1A. 5 1in5out 1個




ダイオード6A D6A. 2 1in2out 1個



グルスティック クリア BAP-10 12本入



グルスティック ブラック BAP-12 12本入



配線止めステッカー (金具)	8x15.5mm(小) BR-001	10x19.5mm(中1) BR-002
-------------------	-----------------------	-------------------------

13.5x19.5mm(中2) BR-003	15x25mm(大) BR-004	19x30mm(特大) BR-005
---------------------------	----------------------	-----------------------



配線クリップ 耐候性
プラスチック 100入り

12x17mm(中) BR-036	15x20mm(大) BR-037
----------------------	----------------------



マウントベース
プラスチック 100入り
配線、コルゲートチューブ等をタイラップ固定。本体をビスまたは両面テープで
取り付け出来ます。 タテ、ヨコどちらでも結束出来ます

19x19mm BR-038	28x28mm BR-072
-------------------	-------------------